

Memoria y Balance

99° Ejercicio

1° de Julio de 2016 | 30 de Junio de 2017

HOLANDO

NUESTRA COMPAÑÍA

Nuestra filosofía empresarial y la evolución de nuestros negocios nos han posicionado entre las principales y más respetadas empresas del país.

Más de 1.000 empresas argentinas y extranjeras de primer nivel nos confían su capital patrimonial.

Hoy nos enfrentamos a una realidad empresarial altamente competitiva donde la oferta de compañías que operan en el mercado plantea cada vez mayores exigencias. La convergencia de las comunicaciones y la tecnología ha pasado a tener un rol fundamental en la economía y particularmente en las decisiones que el cliente toma como consecuencia de la información que recibe.

Estas exigencias del mercado nos obligan a un compromiso constante con la calidad de nuestro servicio.

Vivimos en una economía informada e informatizada; una economía que se mueve rápidamente y que exige empresas ágiles, flexibles y sobre todo responsables.


Ante tal perspectiva, nuestra compañía mantiene un perfil de conocimiento técnico y comercialización dinámica, basado en un crecimiento sostenido y un profundo conocimiento del mercado asegurador.

Mirando al futuro y con nuestra tradición de excelencia, aceptamos el desafío de seguir creciendo con eficacia y solidez y seguir cumpliendo con nuestra misión de ser una empresa predecible, confiable y segura.



HOLANDO
Compañía de Seguros

INFORME SOBRE LA SOCIEDAD



Denominación de la Entidad

La Holando Sudamericana Compañía de Seguros Sociedad Anónima

Domicilio Legal

Sarmiento 309 - C1041AAG - Ciudad Autónoma de Buenos Aires, República Argentina

Sede Administrativa

Sarmiento 309 - C1041AAG - Ciudad Autónoma de Buenos Aires, República Argentina

Ejercicio Económico N° 99

Iniciado: El 1 de Julio de 2016
Cerrado: El 30 de Junio de 2017

Fecha de Inscripción Registro Público de Comercio

9 de Diciembre de 1918

Fecha de las Modificaciones a los Estatutos

01/04/44 - 05/12/47 - 31/05/55 - 08/08/57 - 30/10/63 - 10/08/70 - 29/08/77 - 15/12/78 - 05/02/82 - 05/03/84 - 24/06/88 - 07/10/88 - 21/05/96 - 11/11/98 - 09/03/01

Fecha de Vencimiento del Estatuto o Contrato Social

9 de Diciembre de 2017

Inscripta en (organismo que corresponda)

Inspección General de Justicia bajo el N° 1.488
Inscripta en el Registro de Entidades de Seguros bajo el N° 79

CUIT

33-50003806-9

Calificación AA

(Evaluadora Latinoamericana S.A.)

La calificación asignada a la Compañía obedece, principalmente, a los siguientes factores:

- Por la estructura societaria se considera que las características de la propiedad de la compañía presentan bajo riesgo relativo y cuentan con sistemas administrativos adecuados.
- Del análisis de la posición competitiva en la industria, surge que la compañía tiene buena posición competitiva.
- Del análisis de la política de inversiones y calidad de los activos surge que la política de inversiones y la calidad de los activos son tales que pueden ser calificados como de riesgo bajo.
- Cuenta con una adecuada política de reaseguro.
- Los indicadores cuantitativos se ubican en un rango superior al promedio del sistema.
- Del análisis de sensibilidad surge una exposición adecuada a eventos desfavorables.

La calificación final surge de la suma de los puntajes obtenidos por la Compañía en los seis ítems analizados. De acuerdo al Manual de Procedimientos y metodologías de calificación de riesgos y obligaciones de Compañías de Seguros registrado en la COMISIÓN NACIONAL DE VALORES por Evaluadora Latinoamericana S.A., corresponde mantener a La Holando Sudamericana Compañía de Seguros S.A. una calificación categoría AA.

ANÁLISIS GENERAL | INDICADORES



	30/06/2017 \$	30/06/2016 \$
Primas Brutas Devengadas	1.574.309.412	1.247.563.356
Primas Cedidas Devengadas	339.075.770	280.461.915
Primas Netas Devengadas	1.235.233.642	967.101.441
Siniestros Brutos Devengados	739.086.491	828.400.042
Siniestros Devengados a cargo del Reaseguro	64.127.755	232.375.803
Siniestros Devengados Netos	674.958.736	596.024.239
Porcentaje de Siniestralidad	54,64%	61,63%

INDICADORES	2016 / 2017 \$		2015 / 2016 \$	
Créditos / Total Activo	619.539.865	34,02%	524.689.533	38,77%
	1.820.872.081		1.353.391.764	
Disponibilidades + Inversiones / Deudas c/Asegurados	923.115.652	124,95%	666.535.669	107,18%
	738.779.406		621.903.102	
Disponibilidades + Inversiones + Inmuebles) / (Deudas c/Asegurados + Comp. Técnicos)	1.036.462.045	98,12%	822.363.946	91,83%
	1.056.281.452		895.531.391	
Disponibilidades + Inversiones / Compromisos Exigibles	923.115.652	1.019,42%	666.535.669	938,20%
	90.553.279		71.044.331	

EN \$	2017	2016
Resultado antes de Impuesto	160.351.730	46.220.375
Impuesto a las Ganancias	-54.327.525	-3.210.291
Resultado Neto	106.024.205	43.010.084
Capital Computable	319.702.014	176.813.109
Capital Mínimo a Acreditar	192.510.277	165.496.272
Superávit de Capital	127.191.737	11.316.837

ESTADOS CONTABLES



ESTRUCTURA PATRIMONIAL

30/06/2017

ACTIVO	\$	U\$S
DISPONIBILIDADES	52.631.750	3.164.868
INVERSIONES	870.483.902	52.344.191
CRÉDITOS		
Premios a Cobrar	554.919.243	33.368.565
Reaseguros	14.432.461	867.857
Otros Créditos	50.188.161	3.017.929
INMUEBLES	113.346.393	6.815.778
BIENES MUEBLES DE USO	164.780.288	9.908.616
OTROS ACTIVOS	89.883	5.405
TOTAL DEL ACTIVO	1.820.872.081	109.493.209
PASIVO y PATRIMONIO NETO	\$	U\$S
DEUDAS		
Con Asegurados	738.779.406	44.424.498
Con Reaseguradores	69.132.498	4.157.095
Con Coaseguradoras	0	0
Con Productores	109.540.703	6.586.933
Fiscales y Sociales	51.915.590	3.121.803
Otras Deudas	36.223.723	2.178.215
COMP. TÉCN. POR SEGUROS Y REASEG.	317.502.046	19.092.125
PREVISIONES	54.899.770	3.301.249
TOTAL DEL PASIVO	1.377.993.736	82.861.918
PATRIMONIO NETO (Según estado respectivo)	442.878.345	26.631.291
TOTAL DEL PASIVO + PATRIMONIO NETO	1.820.872.081	109.493.209

ESTADO DE RESULTADOS

30/06/2017

ESTRUCTURA TÉCNICA (I)	\$	U\$S
Primas y Recargos Devengados	1.235.233.642	74.277.429
Siniestros Devengados	-674.958.736	-40.586.815
Rescates	-681.488	-40.979
Gastos de Producción y Explotación	-699.750.492	-42.077.601
Otros Ingresos y Egresos	-15.487.845	-931.320
RESULTADO TÉCNICO	-155.644.919	-9.359.286
ESTRUCTURA FINANCIERA (II)	\$	U\$S
Rentas	184.055.928	11.067.705
Resultados por Realización	61.987.696	3.727.462
Resultados por Tenencia	70.796.468	4.257.154
Otros Ingresos y Egresos	1.317.991	79.254
Gastos de Explotación y Otros Cargos	-2.161.434	-129.972
RESULTADO FINANCIERO	315.996.649	19.001.603
RESULTADO OPERACIONES ORDINARIAS	160.351.730	9.642.317
IMPUESTO A LAS GANANCIAS	-54.327.525	-3.266.839
RESULTADO DEL EJERCICIO	106.024.205	6.375.478

ESTADO DE EVOLUCIÓN DEL PATRIMONIO NETO

	APORTE DE LOS PROPIETARIOS			GANANCIAS RESERVADAS				TOTAL PATRIMONIO NETO	
	Capital en circulación	Aportes y ajustes no cap.	TOTAL	Reserva legal	Otras reservas	Resultados acumulados	TOTAL	\$	U\$S
SALDOS AL INICIO DEL EJERCICIO	22.819.408	121.033.948	143.853.356	4.464.990	42.097.738	43.010.084	89.572.812	233.426.168	15.520.357
Distribución Resultados - Reserva Legal				1.385.010		-1.385.010			
Distribución Resultados - Otras Reservas					32.126.184	-32.126.184			
Distribución Resultados - Honorarios						-9.498.890	-9.498.890	-9.498.890	-624.516
Aportes Irrevocables suscriptos		109.215.000	109.215.000					109.215.000	7.027.992
Revalúo Técnico de inmuebles		-114.603.356	-114.603.356		118.315.218		118.315.218	3.711.862	223.203
Resultado del ejercicio						106.024.205	106.024.205	106.024.205	6.375.478
Otros (efecto diferencia de cambio)									-1.891.223
SALDOS AL CIERRE DEL EJERCICIO	22.819.408	115.645.592	138.465.000	5.850.000	192.539.140	106.024.205	304.413.345	442.878.345	26.631.291

Arq. Ernesto A. Levi
Presidente

Síndico

Amigo, Valentini y Cía.
Contadores Auditores



PRIMAS DEVENGADAS | SINIESTROS DEVENGADOS

30/06/2017

Sección	Primas + Recargos \$	Primas Reaseguradas \$	Comp. Técnicos Netos \$	Prima Devengada \$	Prima Devengada U\$S
Incendio	107.149.297	-71.112.889	-1.916.193	34.120.215	2.051.727
Combinado Familiar	137.713.123	-12.294.788	-13.121.655	112.296.680	6.752.657
Automotores	504.485.923	-8.709.913	-7.487.842	488.288.168	29.361.886
Riesgos del Trabajo	350.942.642	-4.828.894	-1.645.563	344.468.185	20.713.661
Granizo	63.091.495	-53.572.833	6.188	9.524.850	572.751
Responsabilidad Civil	30.169.801	-15.572.679	-739.406	13.857.716	833.296
Robo y Riesgos Similares	19.428.250	-15.618.187	-564.257	3.245.806	195.178
Caución	14.825.828	-11.629.824	-989.428	2.206.576	132.686
Aeronavegación	71.260.307	-54.784.400	-1.203.314	15.272.593	918.376
Transportes - Cascos	80.692.107	-45.135.819	-7.539.623	28.016.665	1.684.706
Transportes de Mercaderías	85.717.055	-33.154.573	-2.872.154	49.690.328	2.987.993
Técnico	44.514.520	-29.701.759	1.437.379	16.250.140	977.158
Otros Riesgos	145.808	-2.616	-10.104	133.088	8.003
Motovehículos	1.161.413	0	-75.195	1.086.218	65.317
Accidentes Personales	71.543.828	-2.032.920	-4.426.463	65.084.445	3.913.677
Vida	57.270.504	-271.354	-5.307.181	51.691.969	3.108.357
Totales	1.640.111.901	-358.423.448	-46.454.811	1.235.233.642	74.277.429

Gráfico

PRODUCCIÓN PRIMA BRUTA

01/07/2016 - 30/06/2017



30/06/2017

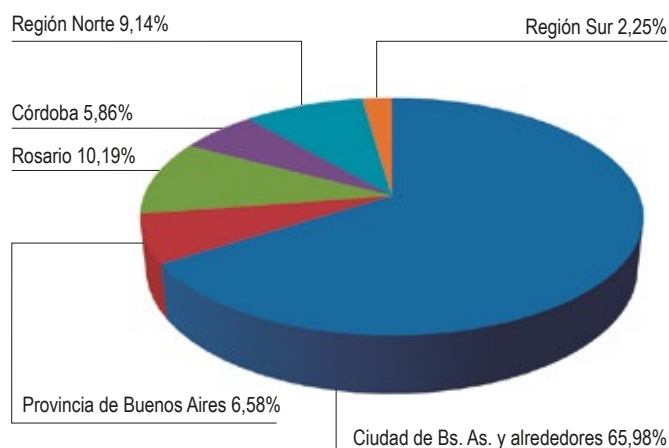
Sección	Pagados \$	A cargo Reaseguro \$	Pagados Netos \$	Pendientes Neto \$	Siniestros Deveng. \$	Siniestros Deveng. U\$S
Incendio	-139.917.428	131.428.526	-8.488.902	1.454.543	-7.034.359	-422.992
Combinado Familiar	-35.404.602	1.095.143	-34.309.459	-1.111.844	-35.421.303	-2.129.964
Automotores	-250.229.834	1.289.092	-248.940.742	-49.135.227	-298.075.969	-17.923.991
Riesgos del Trabajo	-220.029.935	223.258	-219.806.677	-47.833.625	-267.640.302	-16.093.825
Granizo	-43.560.151	37.728.673	-5.831.478	57.760	-5.773.718	-347.187
Responsabilidad Civil	-2.423.024	768.210	-1.654.814	-842.878	-2.497.692	-150.192
Robo y Riesgos Similares	-3.906.406	3.880.488	-25.918	47.243	21.325	1.282
Caución	-1.182.991	1.181.192	-1.799	-1.136.747	-1.138.546	-68.463
Aeronavegación	-21.832.631	17.642.070	-4.190.561	2.326.091	-1.864.470	-112.115
Transportes - Cascos	-21.809.226	19.604.648	-2.204.578	-9.867.113	-12.071.691	-725.898
Transportes de Mercaderías	-17.449.400	10.887.952	-6.561.448	-3.766.646	-10.328.094	-621.052
Técnico	-7.006.273	2.849.432	-4.156.841	-7.767	-4.164.608	-250.427
Otros Riesgos	-21.019	0	-21.019	5.000	-16.019	-963
Motovehículos	-371.200	0	-371.200	-1.162.455	-1.533.655	-92.222
Accidentes Personales	-11.944.489	0	-11.944.489	-3.398.661	-15.343.150	-922.619
Vida	-10.936.601	0	-10.936.601	-1.139.884	-12.076.485	-726.187
Totales	-788.025.210	228.578.684	-559.446.526	-115.512.210	-674.958.736	-40.586.815

PRIMAS Y RECARGOS EMITIDOS POR AGENCIA



30/06/2017

Agencia	\$
Bahía Blanca (Prov. de Bs. As. Interior)	18.400.138
Bariloche (Región Sur)	8.428.920
Córdoba	96.040.477
Corrientes (Región Norte)	4.618.364
Jujuy (Región Norte)	8.817.360
La Pampa (Región Sur)	12.092.086
Mar del Plata (Prov. de Bs. As. Interior)	36.037.055
Mendoza (Región Norte)	46.801.534
Misiones (Región Norte)	7.347.588
Neuquén (Región Sur)	16.516.313
Resistencia (Región Norte)	26.857.442
Rosario	167.046.654
Tandil (Prov. de Bs. As. Interior)	19.739.363
Tucumán (Región Norte)	23.521.215
Casa Central (Ciudad de Bs. As. y alred.)	1.082.131.269
San Juan (Región Norte)	3.539.000
Pergamino (Prov. de Bs. As. Interior)	33.785.183
Salta (Región Norte)	28.391.940
Total	1.640.111.901



EVOLUCIÓN DE ÚLTIMOS CINCO AÑOS | En dólares

PRIMAS DEVENGADAS


Sección	2017	2016	2015	2014	2013
Incendio	2.051.727	1.495.117	2.516.309	2.146.215	2.308.985
Combinado Familiar	6.752.657	5.436.417	6.921.936	6.159.161	7.359.935
Automotores	29.361.886	25.409.676	27.805.066	20.215.081	19.745.737
Riesgos del Trabajo	20.713.661	18.129.896	28.643.411	24.801.394	33.420.687
Granizo	572.751	386.548	652.888	1.004.410	2.062.468
Responsabilidad Civil	833.296	739.645	1.047.515	959.371	1.450.633
Robo y Riesgos Similares	195.178	201.997	340.322	241.414	464.197
Caución	132.686	541.544	638.073	753.371	409.122
Aeronavegación	918.376	475.591	500.148	603.329	577.991
Transportes - Cascos	1.684.706	1.377.253	2.327.511	2.009.834	2.111.159
Transportes de Mercaderías	2.987.993	2.394.120	2.935.127	2.826.730	3.461.702
Técnico	977.158	1.363.695	1.779.234	1.362.729	1.352.885
Otros Riesgos	8.003	6.684	11.138	14.582	40.944
Motovehículos	65.317	55.242	13.347	0	0
Accidentes Personales	3.913.677	3.484.717	4.507.530	4.166.040	4.392.929
Vida	3.108.357	2.803.814	3.238.384	3.422.918	3.632.662
Totales	74.277.429	64.301.956	83.877.939	70.686.579	82.792.036
Tipo de Cambio	16,630	15,040	9,088	8,133	5,388

SINIESTROS DEVENGADOS

	2017	2016	2015	2014	2013
	-422.992	-570.100	-10.824	-1.337.131	-658.353
	-2.129.964	-2.113.853	-2.452.674	-2.000.782	-2.502.360
	-17.923.991	-16.907.930	-16.244.184	-12.393.529	-12.908.419
	-16.093.825	-15.997.792	-24.613.010	-22.045.681	-25.268.639
	-347.187	-389.792	-344.145	-555.746	-3.228.112
	-150.192	-264.811	-337.727	-362.621	-80.723
	1.282	-958	-17.387	11.694	-7.117
	-68.463	-28.000	-56.636	-150.854	-174.034
	-112.115	-340.771	-387.179	-260.508	-40.229
	-725.898	-894.200	-539.745	-647.037	-1.683.440
	-621.052	-490.296	-845.322	-975.017	-788.367
	-250.427	-330.025	-358.564	-15.418	-270.525
	-963	-2.495	-4.178	-1.771	-4.600
	-92.222	-9.332	0	0	0
	-922.619	-641.457	-1.191.007	-909.508	-799.145
	-726.187	-647.459	-859.427	-939.808	-1.001.324
Totales	-40.586.815	-39.629.271	-48.262.009	-42.583.717	-49.415.387
Tipo de Cambio	16,630	15,040	9,088	8,133	5,388

NOTA DE LOS ESTADOS CONTABLES

(Sintetizadas)



La Holando Sudamericana Compañía de Seguros Sociedad Anónima al 30 de junio de 2017.

1.- Bases de Preparación de los Estados Contables.

Las normas contables profesionales establecen la expresión de los EECC en moneda homogénea, la cual así se ha considerado frente a la evolución de los indicadores de inflación oficiales.

2.- Criterios de Exposición.

Los EECC se exponen en pesos argentinos y habiendo utilizado para su confección el Plan de Cuentas Uniforme y el sistema de carga e impresión SINENSUP.

3.- Criterios de valuación.

La Sociedad ha mantenido las prácticas contables exigidas por la SSN. Los criterios aplicados se corresponden con lo establecido en el R.G.A.A.

3.1.- Activos y Pasivos en Moneda Nacional: valuados a valor nominal, considerando los resultados financieros netos al cierre.

3.2.- Activos y Pasivos en Moneda Extranjera: ídem anterior, considerando el tipo de cambio al cierre.

3.3.- Disponibilidades: incluye el rubro Caja, en sus conceptos y monedas, con más los saldos de las cuentas corrientes bancarias en el alcance para las conciliaciones practicadas.

3.4.- Inversiones:

3.4.1.-Títulos Públicos:

3.4.1.1.- Títulos Públicos con Cotización: valuadas en general a su cotización del 30.06.2017.

3.4.1.2.- Títulos Públicos sin cotización: corresponden a Préstamos Garantizados, valuados atento al Punto 35.8.1 del RGAA.

3.4.2.1.- Acciones con cotización: valuadas en general a su cotización del 30.06.2017.

3.4.2.2.- Acciones sin cotización bursátil: en general, a valor de compra. La tenencia en Reunión Re Compañía de Reaseguros S.A., ha sido valuada VPP sobre los EECC al 30.06.2016 además se ha adicionado un Aporte Irrevocable efectuado por este Accionista el 26.05.2017 por \$ 25.000.000.- dicho importe no fue considerado para todas las relaciones técnicas.

3.4.3.- Fondos Comunes de Inversión: valuados a su cotización al cierre en el correspondiente mercado.

3.4.4.- Depósitos a Plazo Fijo: a valor de origen por moneda, más intereses devengados al 30.06.2017.

3.4.5.- Préstamos Hipotecarios y Prendarios: para los otorgados durante la convertibilidad, a paridad de origen, atento criterio de prudencia, sin por ello limitar los derechos de la sociedad. Se ha considerado el punto 35.5. del R.G.A.A. y los préstamos que no lo cumplimentan, se han excluido de las relaciones técnicas, al igual que los que se encuentran en etapa de pre-ejecución Los préstamos prendarios que no cumplimentan las normas han sido excluidos de las relaciones técnicas.

3.4.6.- Obligaciones Negociables: de acuerdo a los criterios normativos e información de los mercados donde cotizan y considerando el alcance en cuanto a su custodia.

3.4.7.- Fideicomiso Financiero: se tomó la cotización del Ente Depositario.

3.5.- Deudores por Premios: el rubro se ha valuado, en general, de acuerdo con las disposiciones de la SSN, más allá de haber utilizado procesos alternativos en la determinación final de las cuentas regularizadoras.

3.6.- Créditos con Reaseguradores: la Sociedad ha valuado los saldos conciliados de acuerdo al tipo de cambio correspondiente.

3.7.- Otros Créditos: la Sociedad ha valuado las partidas integrantes del rubro considerando los intereses devengados al cierre, de así corresponder, en tanto, atento las limitaciones del sistema SINENSUP, la presente Nota en su versión completa incluye una nómina para las cuentas integrantes de la cuenta Deudores Varios. El saldo de Préstamos al Personal, como así también los Convenios suscritos con Productores regularizando cobranzas, como lo solicita la SSN, se han excluido de las relaciones técnicas.

3.8.- Inmuebles: el rubro incluye inmuebles e inmuebles adquiridos a escriturar, y la valuación se corresponde a lo establecido por la Resolución Nro. 39.820, incorporando las mejoras, de así corresponder.

3.9.- Bienes de Uso: la valuación del rubro se ajustó a las normas vigentes, e incluye los inmuebles de uso propio.

3.10.- Operatoria en Riesgos del Trabajo: el nuevo modelo de exposición de EECC, SINENSUP, incluye la información de Riesgos del Trabajo como un ramo más en la operatoria de la Compañía. El saldo del Fondo para Fines Específicos Decreto Nro. 590/97 presentaba un saldo al cierre de \$ 17.869.085 frente a Inversiones aplicables por el mismo importe.

3.11.- Deudas con Asegurados:

a) Siniestros Pendientes en Juicio: la Entidad ha incluido la totalidad de los siniestros pendientes derivados en juicio y/o mediación, considerando en su valuación las prioridades en cuanto a la participación de los reaseguradores, y circularizando abogados. Los métodos aplicados se corresponden con lo establecido en el R.G.A.A.

b) Siniestros Ocurridos y No Reportados (IBNR): han sido valuados de acuerdo con lo establecido por el R.G.A.A. y cuentan con Informe emitido por Actuario independiente.

c) Siniestros Pendientes en Juicios de Riesgos de Trabajo por reclamos fundados en el Código Civil: lo son por reclamos fundados en dicha norma, con la contingencia determinada por la inseguridad jurídica informada. Las Reservas de dicha operatoria se calcularon de acuerdo a Punto 33.4.1.6 del RGAA.

3.12.- Deudas con Reaseguradores: La Entidad expone los saldos adeudados netos, al tipo de cambio estipulado por la SSN. Existen saldos en etapa de negociación y también por Reservas Retenidas y por Primas de Reinstalación, correspondientes a Siniestros Pendientes.

3.13.- Deudas con Productores: se expone el saldo acreditado en cuenta corriente como asimismo las Comisiones por Primas a Cobrar, todo ello al 30.06.2017.

3.14.- Deudas Fiscales y Sociales: se exponen los saldos devengados por tales conceptos al 30.06.2017.

3.15.- Otras Deudas: se exponen y valúan partidas integrantes del rubro, básicamente la cuenta Acreedores Varios. Su valuación se ha efectuado, en general, según las disposiciones vigentes.

3.16.- Compromisos Técnicos: para los Compromisos Técnicos se cuenta con Informe de Actuario independiente, con la cuantificación y determinación de suficiencia allí indicada.



3.17.- Previsiones: el rubro incluye la Previsión por Impuesto a las Ganancias, además se mantiene una Previsión para reclamos laborales.

3.18.- Patrimonio Neto: su composición surge del Estado de Evolución del Patrimonio Neto y sin reexpresión a moneda del 30.06.2017.

3.19.- Resultado del Ejercicio: se exponen los mismos a valores de origen. Con relación a la imputación de gastos la Sociedad ha aplicado en general lo normado por la SSN, acompañando a los EECC, la presentación del Cuadro de Resultado Técnico de Operaciones.

3.20.- Estimaciones: los EECC comentados contienen estimaciones. Los resultados y los importes reales definitivos, pueden así diferir de las estimaciones efectuadas en la preparación de los mismos.

4.- Diferencia entre prácticas contables exigidas por la Superintendencia de Seguros de la Nación y Normas Contables Profesionales

Existen ciertas diferencias, básicamente para:

4.1.- No se corresponde el tipo de actividad con un modelo contable en el cual prime la intención de venta en cuanto a la valuación de activos, como asimismo la contabilización de créditos y deudas a valor actual.

4.2.- Si bien la Entidad ha cuantificado el importe que se corresponde para las partidas activas y pasivas al 30.06.2017 por Impuesto Diferido, no ha registrado el importe neto con los fundamentos que surgen del presente ítem en su versión completa, en tanto las mismas, atento lo establecido por el Punto 39.13 del RGAA, deben ser excluidas en el cómputo de las relaciones técnicas.

4.3.- No se aplican pautas sobre valores recuperables.

4.4.- No se expresan los EECC a moneda constante, ni se cuantifican los efectos que podría ello haber determinado.

4.5.- No se presenta para su información al 30.06.2017 el Estado de Flujo de Efectivo.

4.6.- No se contemplan en su totalidad los requisitos de la R.T. Nro. 21 de la F.A.C.P.C.E.

5.- Saldos Exigibles.

Surgen del Estado de Cobertura de Compromisos Exigibles y Siniestros Liquidados a Pagar al 30.06.2017.

6.- Componentes Financieros implícitos.

No se han segregado al 30.06.2017.

7.- Estado de Capital.

De acuerdo con lo mencionado en la Nota 3.18 el capital social de la Sociedad, atento el aumento aprobado por la Asamblea General Extraordinaria del 13 de agosto de 2012 y su continuación del 22 de agosto de 2012, es de \$ 22.819.408. La prima de emisión por \$ 6.430.592 se ha expuesto como Aportes No Capitalizados.

8.- Estado de Evolución de Patrimonio Neto.

La información surge del Estado de Evolución del Patrimonio Neto que integra los EECC al 30.06.2017.

9.- Bienes de Disponibilidad Restringida.

Las afectaciones o embargos corresponden a medidas preventivas no firmes.

10.- Bienes Gravados con Derechos Reales.

No existen.

11.- Contratos de la Entidad con Directores.

La Sociedad no ha realizado contratos de los previstos en el Art. 271, 2do. párrafo in fine de la Ley 19.550, con miembros del Directorio.

12.- Capital Mínimo.

Con las cifras expuestas, la Sociedad cumple el Régimen de Capitales Mínimos establecido por la Superintendencia de Seguros de la Nación, con Informe al efecto de la Auditoría Externa.

13.- Cobertura.

La Sociedad cumplimentaba superavitariamente la cobertura general normativa.

14.- Normas sobre políticas y procedimientos de inversiones.

La Sociedad informa que ha cumplimentado los requerimientos de la RGAA en el alcance fijado, y en particular con el inciso K) y l) del punto 38.5.1 del RGAA. La custodia de inversiones en su cumplimiento ha sido debidamente expuesta e informada a la SSN.

15.- Resultado Técnico de Operaciones.

Atento lo requerido por el Punto 26.1.16 del RGAA, la Sociedad ha preparado el Cuadro Técnico de Operaciones.

16.- Expte. Nro. 56168. Proveído Nro. 117.264.

La Sociedad ha regularizado la situación observada en su total integridad, cumplimentado las Resoluciones Nro. 31.231 y la Resolución Nro. 32.080 en su debido alcance.

17.- Expte. SSN Nro. 60.512. Proveído SSN Nro. 119.630.

El 13.11.2014 y bajo el Nro. 31.954 de la Mesa de Entradas de la SSN, la Entidad dio respuesta al Proveído citado, con los fundamentos allí expuestos, solicitó que se tuviera por presentado el descargo, que se archivaran las actuaciones y efectuó las reservas legales previstas en el marco jurídico vigente.

18.- Hechos posteriores.

No se han producido con posterioridad al cierre del Ejercicio Económico Nro. 99 y en nuestro conocimiento, hechos o circunstancias adicionalmente a los ya expuestos, que puedan incidir significativamente en los resultados de los EECC al 30 de junio de 2017 para esta Sociedad.

Ciudad Autónoma de Buenos Aires, 14 de agosto de 2017.

Arq. Ernesto A. Levi
Presidente

Síndico

Amigo, Valentini y Cia.
Contadores Auditores

INFORME DEL AUDITOR INDEPENDIENTE

(Sintetizado)

A los Señores Accionistas, Presidente y Directores de La Holando Sudamericana Compañía de Seguros Sociedad Anónima.

1.- Informe sobre los Estados Contables.

Hemos auditado los Estados Contables Anuales adjuntos de La Holando Sudamericana Compañía Argentina de Seguros Sociedad Anónima, CUIT 33-50003806-9 con domicilio legal en Sarmiento 309 CP (1041AAG) de la Ciudad Autónoma de Buenos Aires que comprenden el Estado de Situación Patrimonial al 30 de junio de 2017, el Estado de Resultados, el Estado de Evolución del Patrimonio Neto, Anexos, Notas y detalles complementarios correspondientes al ejercicio económico terminado en dicha fecha.

Las cifras y otra información correspondientes al ejercicio económico terminado el 30 de junio de 2016 son parte integrante de los Estados Contables mencionados precedentemente y se las presenta con el propósito de que se interpreten exclusivamente en relación con las cifras y con la información del ejercicio económico actual.

2.- Responsabilidad de la Dirección en relación con los Estados Contables.

La dirección de la Sociedad es responsable de la preparación y presentación razonable de los estados contables adjuntos de conformidad con las normas específicas para la actividad aseguradora establecidas por la Superintendencia de Seguros de la Nación, las normas contables profesionales argentinas, y del control interno que considere necesario para permitir la preparación de estados contables libres de incorrecciones significativas.

3.- Responsabilidad del Auditor.

Nuestra responsabilidad consiste en emitir una opinión sobre los estados contables adjuntos basada en nuestra auditoría. Hemos llevado a cabo nuestra auditoría de conformidad con las disposiciones generales sobre auditoría externa contable y actuarial establecidas en el Punto 39.13 del Reglamento General de la Actividad Aseguradora y para aquellos aspectos no establecidos en el punto mencionado las normas de auditoría establecidas de la Resolución Técnica N° 37 de la Federación Argentina de Consejos Profesionales de Ciencias Económicas. Dichas normas exigen que se cumpla con los requerimientos de ética, así como que planifiquemos y ejecutemos la auditoría con el fin de obtener una seguridad razonable de que los estados contables están libres de incorrecciones significativas.

Una auditoría conlleva la aplicación de procedimientos para obtener elementos de juicio sobre las cifras y la información presentadas en los estados contables. Los procedimientos seleccionados dependen del juicio del auditor, incluida la valoración de los riesgos de incorrecciones significativas en los estados contables. Al efectuar dichas valoraciones del riesgo, el auditor tiene en cuenta el control interno pertinente para la preparación y presentación razonable por parte de la entidad de los estados contables, con el fin de diseñar los procedimientos de auditoría que sean adecuados en función de las circunstancias y no con la finalidad de expresar una opinión sobre la eficacia del control interno de la entidad. Una auditoría también incluye la evaluación de la adecuación de las políticas contables realizadas por la dirección de la entidad, así como la evaluación de la presentación de los estados contables en su conjunto. Consideramos que los elementos de juicio que hemos obtenido proporcionan una base suficiente y adecuada para nuestra opinión de auditoría.

Los EECC fueron preparados de acuerdo con las normas de exposición emitidas por la SSN, que establecen la carga y presentación mediante el sistema SINENSUP.

La Sociedad ha confeccionado sus EECC aplicando criterios de valuación y exposición requeridos por la SSN, los cuales difieren en ciertos aspectos de los profesionales vigentes en la C.A.B.A.

Los Compromisos Técnicos, incluidos los I.B.N.R., cuentan con Informe del Actuario con el alcance de tareas y conclusiones allí indicadas.

Con relación a las cuentas regularizadoras para Deudores por Premios, Elementales, Vida y ART, nos remitimos a las Notas a los EECC.

La Sociedad no registra el importe determinado para la estimación del Impuesto Diferido. Atento las normas profesionales que establecen la exposición de activos y pasivos relacionados, ante nuestro requerimiento, la Sociedad ha expuesto su cuantificación en Nota 4.2.-, con la significación allí indicada.

Como señala la Sociedad en Nota 17, ha dado debida respuesta al Proveído SSN 119.630, relacionado con Observaciones ya regularizadas, todo ello con el alcance, fundamentos y argumentos allí fijados, y sin incidencia ello en cuanto a valuación y exposición para los EECC que se informan.

Respecto de la valuación de inmuebles, no remitimos a la nota 3.8, donde se detalla en extenso todo lo relacionado a valuación de este rubro.

Para la valuación de Deudas con Asegurados, nos remitimos a la nota 3.11 con el alcance allí indicado. La Sociedad ha considerado la Res. SSN Nro 40.273 y su modificación, la Res. SSN 40.512, y ha optado por lo previsto en el ítem a) del punto 33.3.13.2

4.- Opinión.

En nuestra opinión, los Estados Contables adjuntos presentan razonablemente, en todos sus aspectos la situación patrimonial de La Holando Sudamericana Compañía Argentina de Seguros S.A. al 30 de junio de 2017, así como sus resultados y la evolución de su patrimonio neto correspondientes al ejercicio económico terminado en esa fecha, de conformidad con las normas contables profesionales argentinas y específicas para la actividad aseguradora establecidas por la Superintendencia de Seguros de la Nación.

5.- Informe sobre otros requerimientos legales y reglamentarios.

5.1.- Han sido cumplimentados en general los requisitos establecidos por el R.G.A.A.

5.2.- La información para los EECC informados al 30.06.2017, en copiado a la fecha, surge de los registros que, en general, cumplimentan las disposiciones vigentes, teniendo pendiente la implementación de la registración mediante discos ópticos, aprobada oportunamente por la IGJ y SSN.

5.3.- Existen bienes de disponibilidad restringida, con el alcance fijado en Nota 9.

5.4.- El modelo de exposición no incluye el Estado de Flujo de Efectivo.

5.5.- La Sociedad se ajustaba a las normas sobre Capitales Mínimos.

5.6.- Se han aplicado los procedimientos sobre prevención de lavado de activos y financiación del terrorismo según las normas del CPCECABA

5.7.- Las deudas devengadas al 30.06.2017 por Aportes y Contribuciones Sociales ascendían a \$ 7.687.670, importe que no resultaba exigible.

Ciudad Autónoma de Buenos Aires, 14 de Agosto de 2017.

Contadores Auditores
Amigo, Valentini y Cia. S.R.L.
C.P.C.E.C.A.B.A. T° 1 F°60
R° de Asoc. de Prof. Universitarios
Nro.1 R° Soc. y Asoc. Gs.Cs.Es. S.S.N.

Dr. Antonio García Vilariño
SOCIO
Contador Público (UBA)
Tomo 114 Folio 112 C.P.C.E.C.A.B.A.
N° 16 R° de Auditores Externos S.S.N



HOLANDO
Compañía de Seguros

Casa Matriz: Sarmiento 309 - C1041AAG - Ciudad Autónoma de Buenos Aires, Argentina | www.laholando.com